





Presupuesto propio:

518,3

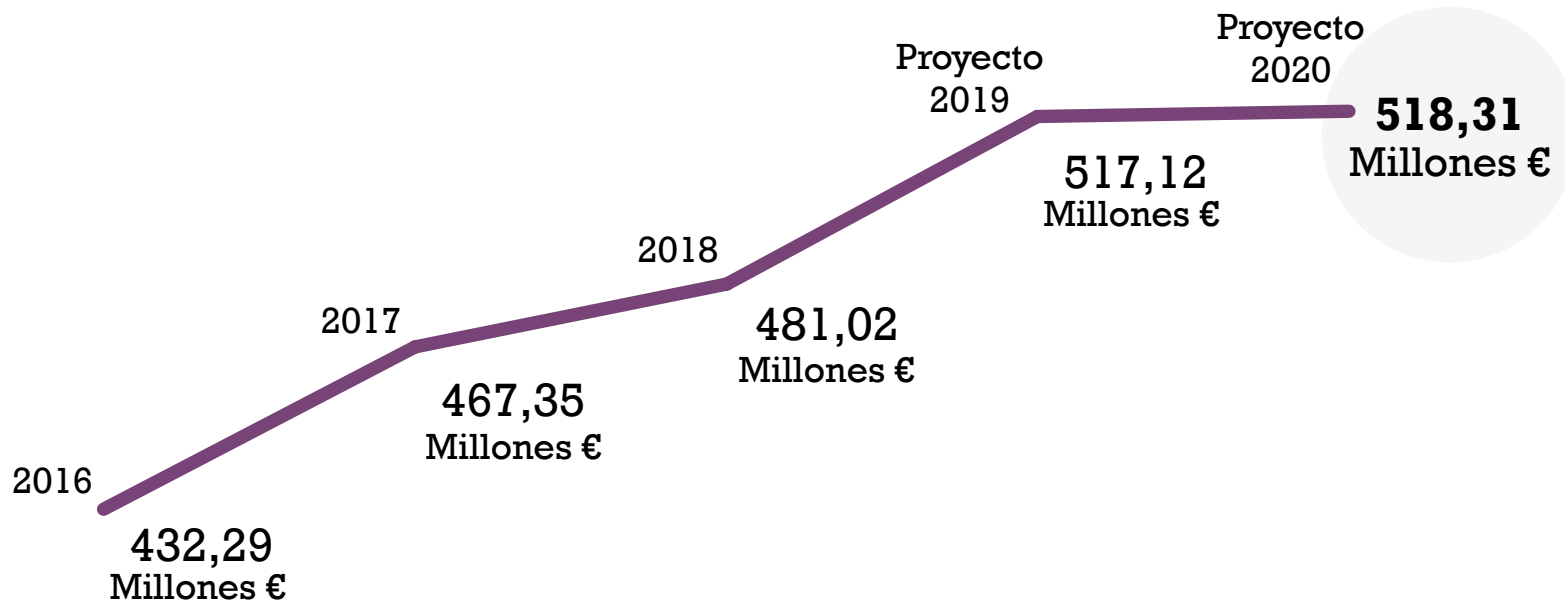
millones €



▶ Arabako Foru Aldundia
Diputación Foral de Álava
▶



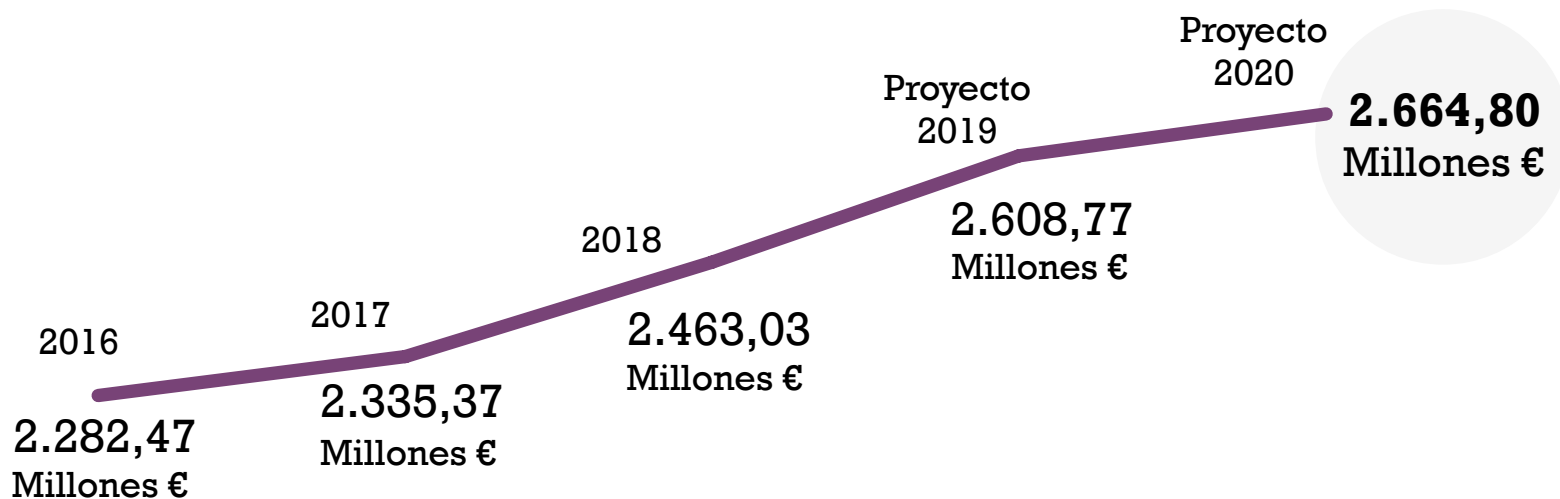
Evolución presupuesto **propio**:



Presupuesto Propio:
Sin compromisos institucionales. Incluye Plan Foral, Ayudas ejecución obras menores e Iniciativas relaciones vecinales y participación ayuntamientos. Tributos no concertados.



Evolución presupuesto **global**:

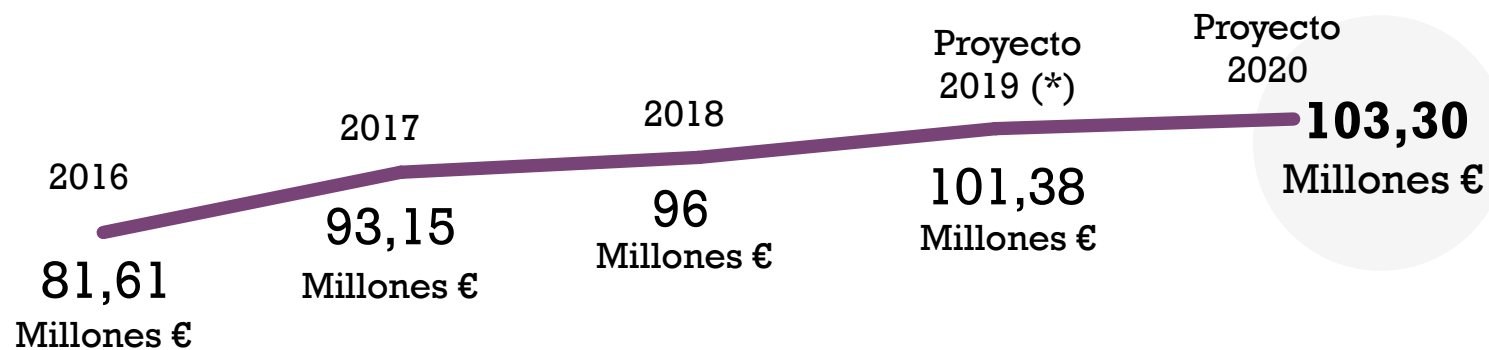




Presupuesto 2020

1. Un presupuesto inversor.
2. Un presupuesto social.
3. Financiación local. Pueblos activos. Capital inversora.
4. Gestión solvente. Un futuro con garantías.

+ 1. Un presupuesto **inversor**



(*) Eliminado el efecto de dotación complementaria Plan Foral y amortización de deuda del Buesa Arena en 2019.

■ Construyendo la Álava del futuro. Inversiones ya comprometidas

Millones €



	2020*	2021	2022	2023
Ampliación Tranvía Salburua	1,34	1,96	1,03	
BEI	4,39	3,76		
Cocheras del BEI	0,60	0,45		
Auditorio de Música	0,25	2,00	3,00	3,00
Teatro Principal Antzokia		2,03	1,50	
Estadio de Fútbol de Mendizorrotza	0,10	1,00	3,00	3,03
Acondicionamiento A-625 Saratxo	7,68	9,08	1,91	
Plan Integral Carreteras Álava	4,52	5,00	9,00	6,00
Nuevo Sistema de Control Económico Financiero	2,72	2,72	0,86	
Redes Regadío Valles Alaveses	1,97	2,43	0,99	
Edificio bomberos y comisaría Llodio	0,20	2,00	1,97	
Plan Foral de Obras y Servicios 2020-21	16,52	16,52	16,52	16,77
Potenciación del Aeropuerto de Vitoria-Gasteiz	0,50	1,00	1,00	1,00
Rehabilitación Parque Lamuza Llodio	2,23	2,62	0,72	
Explotaciones Agrarias. Ayudas directas	1,50	1,00	0,50	
Convenio EDAR Agurain		0,99	0,80	
Ciclo Integral del agua Proyectos y Obras	3,30	3,38	1,50	

Las inversiones para 2020 ascienden a 103 millones de €. En el cuadro se refleja sólo una selección de las inversiones que llevan créditos de compromiso.



2. Un presupuesto social

- Desarrollo humano y cohesión social

250,6
Millones €

- Media gasto/habitante

765 €

Algunos ejemplos

216

Millones €

Instituto Foral
Bienestar social

9,9

Millones €

Cultura

3,3

Millones €

Igualdad,
cooperación e
interculturalidad

6,5

Millones €

Juventud

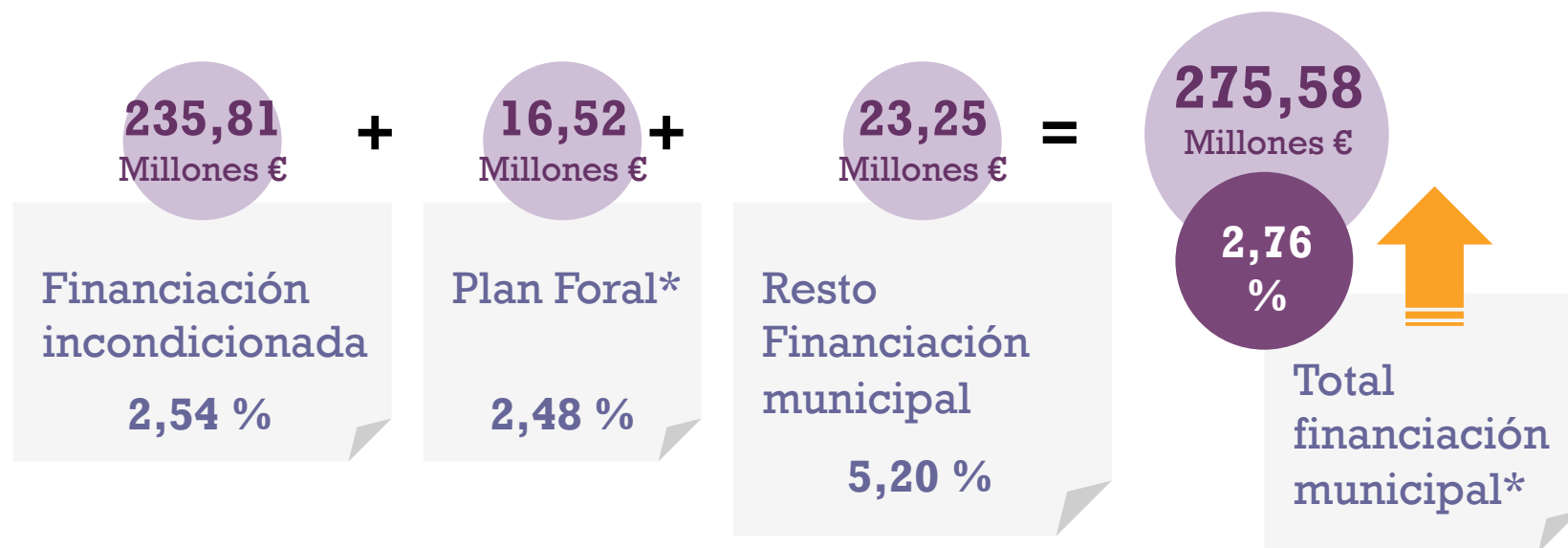
1,4

Millones €

Euskera

+ 3. Financiación **local**

Pueblos activos. Capital inversora

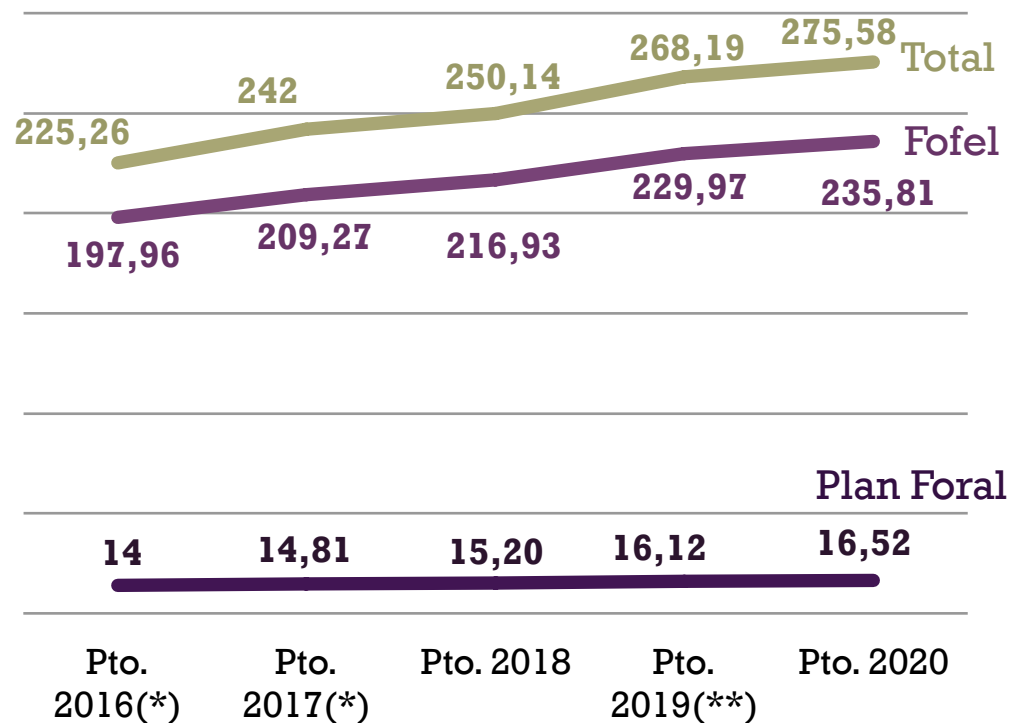


(*) Eliminado el efecto de dotación complementaria del Plan Foral en 2019.

+ 3. Financiación local

Pueblos activos. Capital inversora

Financiación entidades locales



(*) Eliminado el efecto de la dotaciones extraordinarias al Plan Foral derivadas del cumplimiento de las Normas Forales 34 y 39 de 2013.
 (**) Eliminado el efecto de la dotación complementaria Plan Foral en 2019.

Financiación entidades locales

2016-2020 = **1.272,18**
Millones €

Crecimiento
Var. = **20,72**
2020/2016 %



4. Gestión solvente. Futuro con garantía

Evolución de la deuda de la Diputación Foral

	2016	2017	2018	2019	2020
DEUDA INICIAL (datos referentes al 1 de enero de cada ejercicio)	515,4	515,4	510,9	506,0	497,1
AMORTIZACIÓN ANUAL	43,1	57,5	59,9	63,9	64,1
ENDEUDAMIENTO ANUAL	43,1	53,0	55,0	55,0	62,0*
DEUDA FINAL (datos referentes al 1 de enero de cada ejercicio)	515,4	510,9	506	497,1	495,0

(*). Eliminado el efecto de la dotaciones

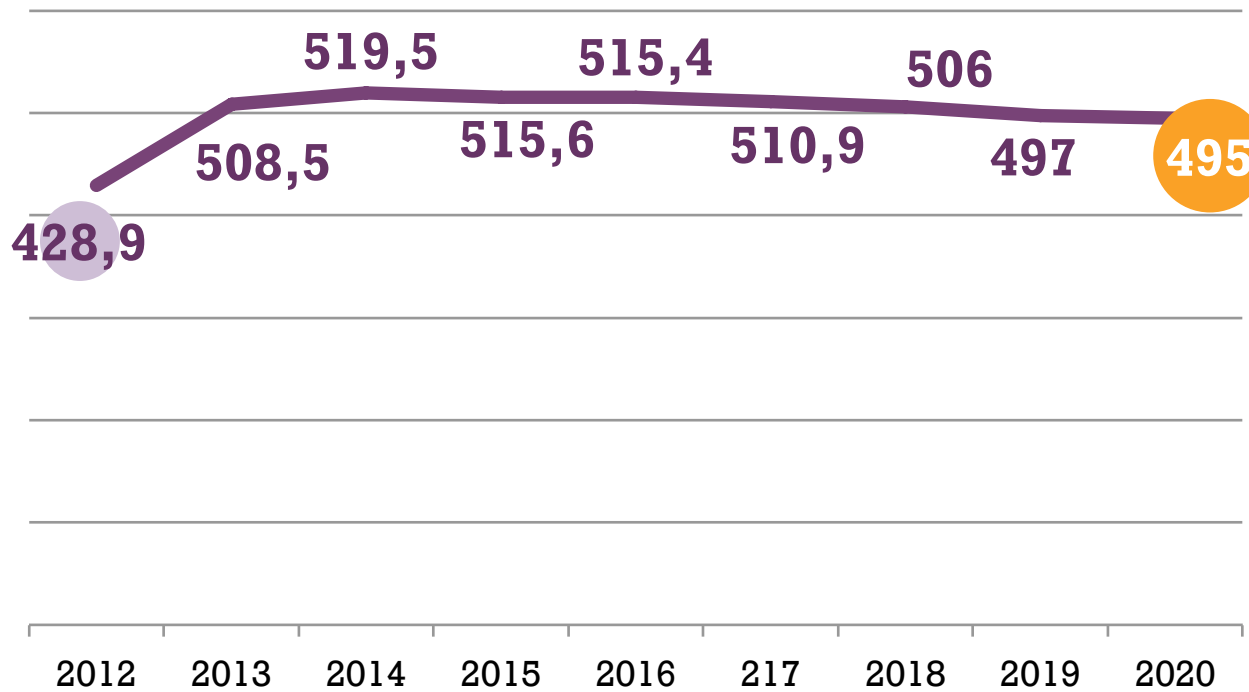


4. Gestión solvente. Futuro con garantía

Evolución de la deuda de Diputación Foral

DEUDA FINAL, millones de €

Datos referentes al 31 de diciembre de cada ejercicio



Disminución
deuda viva:

2020/2016

-20,4
Millones €

-3,95
%

% Deuda S/PIB:

3,72
%



4. Gestión solvente. Futuro con garantía

Evolución de la deuda Viva del Sector Público Alavés (Diputación + sociedades públicas)

	2016	2017	2018	2019	2020
DEUDA INICIAL (datos referentes al 1 de enero de cada ejercicio)	647,9	641,6	633,7	619,7	589,8
AMORTIZACIÓN ANUAL	50,1	64,8	69,0	84,9	70,8
ENDEUDAMIENTO ANUAL	43,9	57,0	55,0	55,0	62,0*
DEUDA FINAL (datos referentes al 1 de enero de cada ejercicio)	641,6	633,7	619,7	589,8	581,0

(*) Previsión de endeudamiento real

Disminución
deuda viva:
2020/2016

-60,6
Millones €

-9,45
%



% Deuda S/PIB:

4,37
%



+
**Líneas estratégicas del
Gobierno de la DFA**

Actuaciones más destacadas



Línea estratégica 1

1. Desarrollo y crecimiento económico sostenible, con empleo de calidad

Cantidades destinadas a:

1.1

Crecimiento sólido con empleo de calidad

3,7 Millones €

Potenciación creación de empleo de calidad

0,38 Programas generación empleo

0,40 Ayudas contratación indefinida

0,66 Apoyo formación

Millones €

4,6 Millones €

Regeneración industrial e innovación

3,6 Millones €

Ecosistema industrial y Araba territorio emprendedor

0,50 Internacionalización de empresas alavesas

1,50 Ayudas para emprender Álava

Millones €

6,2 Millones €

Innovación y desarrollo del sector agroalimentario

3,2 Millones €

Promoción comercio local y turismo

Línea estratégica 1

1. Desarrollo y crecimiento económico sostenible, con empleo de calidad

Cantidades destinadas a:

1.2

Infraestructuras para el crecimiento sostenible

35,92 Millones €

Mejora de la red foral de carreteras

7,68	Acondicionamiento carretera de Saratxo.
4,52	Plan integral de carreteras.
6,74	Conservación de carreteras.
3,33	Mejora de refuerzos y firmes.
0,85	Mejora de seguridad vial.
0,93	Plan acciones contra el ruido.

Millones €

0,7 Millones €

Promoción nodo logístico

0,50 Impulso aeropuerto Vitoria-Gasteiz.

0,10 Vitoria Internacional

Millones € Airport Logistic.

2,5 Millones €

Ayuntamiento Vitoria-Gasteiz. Inversiones

11,2 Millones €

Potenciación transporte público

1,88 Ampliación tranvía.

4,39 BEI (Bus Eléctrico Inteligente).

4,80 Transporte comarcal y bonificación peajes.

Millones €

Línea estratégica 1

1. Desarrollo y crecimiento económico sostenible, con empleo de calidad

Cantidades destinadas a:

1.3

Crecimiento responsable y transparente

98,82 Millones €

Cumplimiento objetivo déficit público

72,90

Política reducción deuda viva
(*amortización deuda + intereses*).

3,36

Millones €

Nuevo sistema control económico financiero.

4,05 Millones €

Fiscalidad justa y dinamizadora

3,30

Facilitar al contribuyente cumplimiento de obligaciones.

0,64

Millones € Transformación Hacienda Foral: notificación electrónica.

2,43 Millones €

Lucha contra el fraude fiscal

19,9 Millones €

Economía colaborativa y agilidad administrativa

2,23

Rehabilitación Casa Cultura Parque Lamuza Llodio.

0,30

Oficina atn. al público Llodio.

1,43

Millones €

Desarrollo RRHH propios y OPEs.



Línea estratégica 2

2. Desarrollo humano y cohesión social

Cantidades destinadas a:

2.1

Álava referente en la atención a las personas vulnerables

84,04 Millones €

Área de personas mayores

8,62 PEVS

67,9 Residencias públicas

7,51 Servicios residenciales

Millones € concertados

35,88 Millones €

Área de personas con discapacidad

0,90 Atención temprana

0,08 Nuevo Centro de Día

Millones € Personas Discapacidad Intelectual

59,28 Millones €

Intervención social

21,50 Prestaciones económicas (PECEF, PEAP, PENC)

0,56 Personas cuidadoras-ZAINDUZ

2,00 Atención a víctimas de violencia de género

Millones €

25,56 Millones €

Área de menores y familia

2,33 Programa especializado

Millones € Intervención familiar

Línea estratégica 2

2. Desarrollo humano y cohesión social

Cantidades destinadas a:

2.2

Álava referente en
Igualdad y cooperación

1,10 Millones €

Avance en la igualdad de género

1,38 Millones €

Cooperación al desarrollo
(Supera el 0,7%)

540 Miles €

Convivencia intercultural

310 Miles €

Derechos humanos

Línea estratégica 2

2. Desarrollo humano y cohesión social

Cantidades destinadas a:

2.3

Fomento de la cultura, euskera, deporte y educación

1,40 Millones €

Cooperación Cultural con otras instituciones
(Centro UNED, Escuela Artes, Micaela Portilla)

6,48 Millones €

Programas de apoyo a la juventud alavesa

4,11 Millones €

Promoción actividad física y deporte

3,67 Millones €

Recuperación y puesta en valor patrimonio cultural
(Valle Salado, Iruña Veleia, La Hoya)

3,67 Millones €

Fomento del Euskera



Línea estratégica 3

3. Araba con igualdad en servicios, diversificación y pueblos activos

Cantidades destinadas a:

3.1

Álava territorio lleno de vida

3.2

Territorio con servicios y calidad de vida

0,95 Millones €

3.1

Compromiso efectivo: aumento población rural

0,33 Plan estratégico reto demográfico

0,08 Programa inversiones Treviño

Millones €

3.2

21,05 Millones €

Apoyo a infraestructuras y equipamientos rurales

16,50 Plan Foral obras y servicios

3,40 Obras menores e iniciativas

Millones € relaciones vecinales

1,77 Millones €

Conservación y renovación caminos rurales

1,33 Millones €

Ocupación y uso racional del suelo

0,36 Subvenciones planteamiento urbanístico

Millones €

15,69 Millones €

Plan de prevención y extinción de incendios

Línea estratégica 3

3. Araba con igualdad en servicios, diversificación y pueblos activos

Cantidades destinadas a:

3.3

Territorio con oportunidades económicas y pueblos atractivos

1,08 Millones €

Nuevos modelos de negocio en medio rural

1,19 Millones €

Relevo intergeneracional sector agroalimentario

11,50 Millones €

Desarrollo sostenible



Línea estratégica 4

4. Acción climática

6,04 Millones €

**Ciclo integral
del agua**

2,57 Millones €

Sostenibilidad ambiental

1,12 Mantenimiento y mejora

0,39 Red Itinerarios Verdes

Millones € Restauraciones
paisajísticas

0,64 Millones €

**Energías
sostenibles**

5,17 Millones €

**Gestión Integral
de Residuos**

4,90 Millones €

**Patrimonio Natural:
Red Natura y
Biodiversidad**

1,51 Parques Naturales

0,96 Biodiversidad

2,49 Proyectos LIFE

Millones €

4,11 Millones €

**Planificación y
gestión forestal**